



THERAPIELIEGEN

2015
Clap Tzu

STAND MAI 2015

Clap Tzu – Individuelle Therapieliegen

Für die hohen Anforderungen von Therapeuten

Jede Behandlungsform stellt andere Ansprüche an Funktion, Material und Ausstattung der Therapieliege. Mit unseren weiterentwickelten Liegenserien OSLO und STOCKHOLM

bieten wir Ihnen ein modular aufgesetztes Liegen-Konzept, mit Therapie-gerechten Optionen und ergänzendem Zubehör, das Ihren Praxisalltag bereichern wird.



Clap Tzu - Die Köpfe dahinter

Michael Eppler und Matthias Kühl – die Geschäftsführer von Clap Tzu – entwickeln Massage- und Behandlungsliegen für individuelle therapeutische Anforderungen. Dabei schöpfen sie aus ihren Erfahrungen ihrer früheren therapeutischen Tätigkeiten und dem intensiven Austausch mit verschiedenen Therapeuten aus Deutschland und der Welt. Die beiden Liegenserien OSLO und STOCKHOLM sind das Ergebnis dieser Erfahrungen.



OSLO und STOCKHOLM

Qualität, die überzeugt

Die lasergeschweißten Untergestelle mit dauerhaft verschleißfreien Lagern, gepaart mit moderner Antriebs- und Steuerungstechnik, garantieren Ihnen ein langlebiges Therapiewerkzeug. Der Verzicht auf herkömmliche mechanische Schalter gewährleistet eine dauerhaft fehlerfreie Funktion.



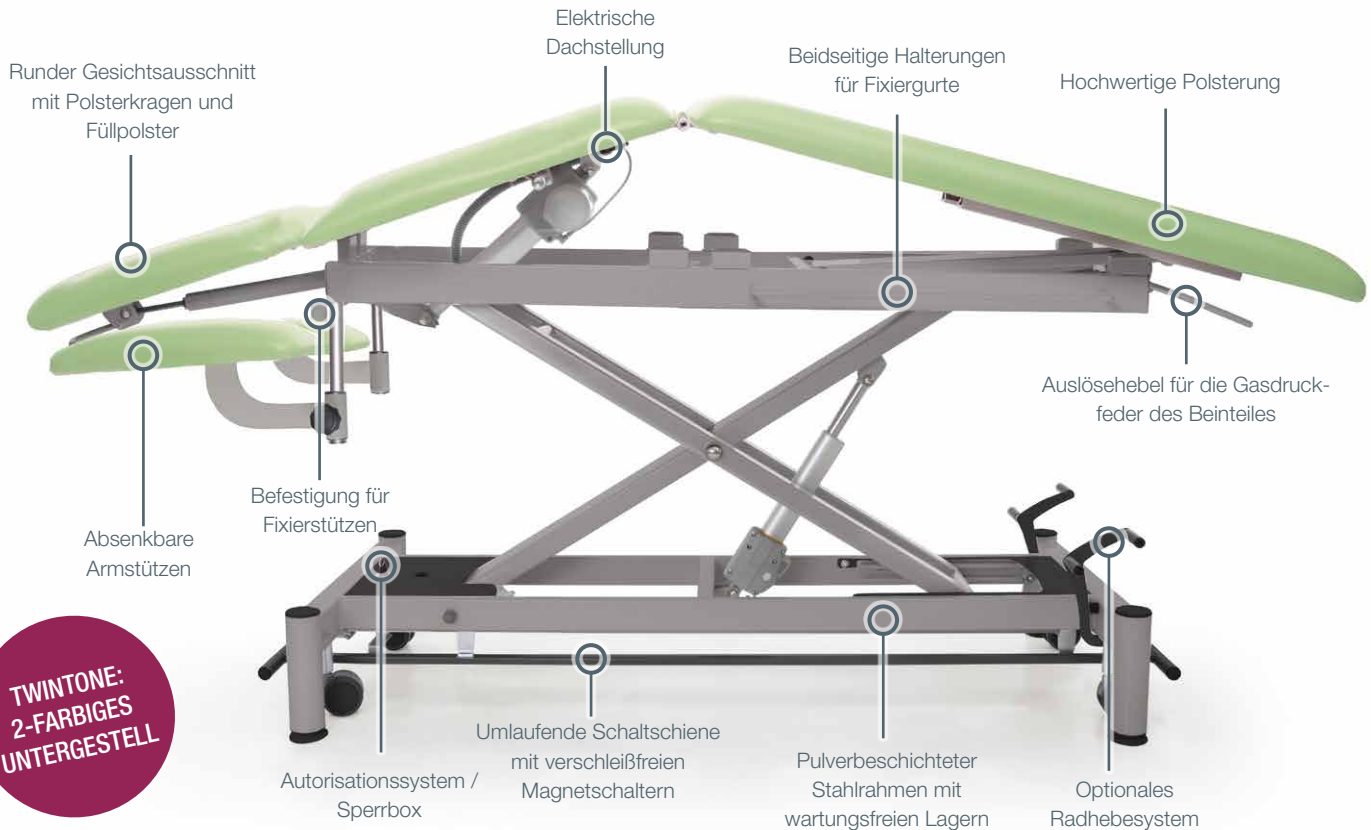
Funktion, die unterstützt

Vielfältige Liegeflächen, elektrische Dachstellung, Radhebesatz, erwärmbare Liegefläche - wählen Sie die Liege, die Ihren persönlichen Bedürfnissen gerecht wird. Umlaufende Schaltschienen zur Höhenverstellung, integrierte Vorrichtungen für Fixiergurte und -stützen sowie Sperrboxen sind bei unseren Therapieliegen Standard.

Design, das anspricht

Unterstützen Sie das Ambiente Ihrer Praxis. Wählen Sie das Untergestell in klassischem Weiß oder unserem neuen Twintone (anthrazit / titanium). Die vielfältige Auswahl an Polsterfarben garantiert ein nahtloses Einfügen in Ihr individuelles Raumkonzept.





**TWINTONE:
2-FARBIGES
UNTERGESTELL**



LIEGEFLÄCHE
205 x 69 / 80 cm



ARBEITSHÖHE
52 – 102 cm



HUB- / TRAGKRAFT
200 / 300 kg



POLSTERUNG
Standardpolsterung: 40 mm, 2-lagig
Luxuspolsterung, weich: 80 mm, 3-lagig

OSLO - Ein starker Partner in der Praxis

Das klassische Scherenuntergestell im neuen Design bietet Ihnen 7 verschiedene Liegeflächenvarianten. Finden Sie genau die Liege, die Sie bei Ihrer Arbeit am besten unterstützt.

Von der Liegefläche mit 2 Segmenten bis hin zur Liegefläche mit 5 Segmenten und Dachstellung (Flexion) bietet die Serie OSLO sieben verschiedene Liegeflächen-Varianten für unterschiedliche Therapieformen. Das neue Design des Untergestells bietet mehr Beinfreiheit und gewährleistet

zusätzliche Flexibilität. Technische Ausstattungsmerkmale wie die von allen Seiten bedienbare und wartungsfreie Schaltschiene für die elektrische Höhenverstellung und bereits integrierte Vorrichtungen für Fixationsgurte und -stützen sind bei der Serie OSLO Standard.

OPTIONEN FÜR OSLO

Radhebesatz	Art-Nr. 111441	280,00 €
Erwärmbare Liegefläche	Art-Nr. 304122	340,00 €
Luxuspolsterung (80 mm, 3-lagig)	Art-Nr. 111432	140,00 €
PU-Leder	Art-Nr. 111434	50,00 €
Liegenbreite 80 cm	Art-Nr. 111433	120,00 €
Papierrollenhalter	Art-Nr. 111460	80,00 €
Höhenverstellung über Fuß-Hydraulikpumpe	Art-Nr. 111450	100,00 €
Untergestellfarbe twintone oder weiß		ohne Aufpreis

Therapieliege OSLO

2 Segmente

Die durchgängige Liegefläche mit ergonomisch einstellbarem Kopfteil eignet sich ideal für Massagen und klassische physiotherapeutische Anwendungen.



Merkmale	OSLO 2 Segmente	
	<ul style="list-style-type: none"> • Kopfteil mit Gasdruckfeder einstellbar (+40° / -70°) • Optionen: siehe Seite 4, Farben: siehe Seite 15 	
Preis	Art-Nr. 111412	1.390,00 €


Therapieliege OSLO

4 Segmente

Die durchgängige Liegefläche mit einstellbarem Kopfteil und stufenlos absenkbar Armablagen erhöht den Liegekomfort in Bauchlage und sorgt für eine Entlastung des Schulter- und Nackenbereichs.



Merkmale	OSLO 4 Segmente	
	<ul style="list-style-type: none"> • Kopfteil mit Gasdruckfeder einstellbar (+40° / -70°) • Absenkbar Armablagen • Optionen: siehe Seite 4, Farben: siehe Seite 15 	
Preis	Art-Nr. 111415	1.525,00 €



Runder Gesichtsausschnitt

Mehr Liegekomfort mit dem runden Gesichtsausschnitt.

Um auch bei längeren Behandlungen in Bauchlage eine komfortable und angenehme Lagerung des Gesichts zu gewährleisten, haben die Liegen der Serie OSLO nun einen runden Gesichtsausschnitt inklusive Polsterkragen und Fülltablette.

Therapieliege OSLO

3 Segmente

Diese Variante verfügt über ein ergonomisch einstellbares Kopfteil und ein verstellbares Bein- / Rückenteil. Klappt man das Kopfteil ab, lässt sich die Liegefläche in einen Sitz mit Rückenlehne verwandeln.



Merkmale	OSLO 3 Segmente	
	<ul style="list-style-type: none"> • Kopfteil mit Gasdruckfeder einstellbar (+40° / -70°) • Beinteil mit Gasdruckfeder anstellbar (bis +90°) • Optionen: siehe Seite 4, Farben: siehe Seite 15 	
Preis	Art-Nr. 111413	1.610,00 €

Therapieliege OSLO

5 Segmente

Die zusätzlichen stufenlos absenkbaren Armablagen erhöhen den Liegekomfort in Bauchlage und sorgen für eine Entlastung des Schulter- und Nackenbereichs.



Merkmale	OSLO 5 Segmente	
	<ul style="list-style-type: none"> • Kopfteil mit Gasdruckfeder einstellbar (+40° / -70°) • Beinteil mit Gasdruckfeder anstellbar (bis +90°) • Absenkbare Armablagen • Optionen: siehe Seite 4, Farben: siehe Seite 15 	
Preis	Art-Nr. 111416	1.750,00 €



Hydraulische Höhenverstellung

Stromnetz-unabhängig können Sie mit der optionalen Fuß-Hydraulikpumpe arbeiten – zu empfehlen auch für Schulungsräume.

Bei diesen Modellen wird die Dachstellung über eine Gasdruckfeder bedient.

Therapieliege OSLO

3 Segmente mit Dachstellung

Die zusätzliche Funktion der elektrischen Dachstellung ermöglicht eine optimale Lagerung und unterstützt gezielte Manipulationen.



Merkmale	OSLO 3 Segmente mit Dachstellung	
	<ul style="list-style-type: none"> • Kopfteil mit Gasdruckfeder einstellbar (+40° / -70°) • Beinteil mit Gasdruckfeder anstellbar (bis +90°) • Dachstellung elektrisch verstellbar (bis +24°) • Optionen: siehe Seite 4, Farben: siehe Seite 15 	
Preis	Art-Nr. 111414	2.040,00 €

Therapieliege OSLO

5 Segmente mit Dachstellung

Diese Variante bietet Ihnen das volle Ausstattungsspektrum der Serie OSLO. Kopfteil, Armablagen, verstellbares Bein- / Rückenteil sowie die Dachstellung ermöglichen flexibles Arbeiten.



Merkmale	OSLO 5 Segmente mit Dachstellung	
	<ul style="list-style-type: none"> • Kopfteil mit Gasdruckfeder einstellbar (+40° / -70°) • Beinteil mit Gasdruckfeder anstellbar (bis +90°) • Absenkbare Armablagen • Dachstellung elektrisch verstellbar (bis +24°) • Optionen: siehe Seite 4, Farben: siehe Seite 15 	
Preis	Art-Nr. 111417	2.175,00 €

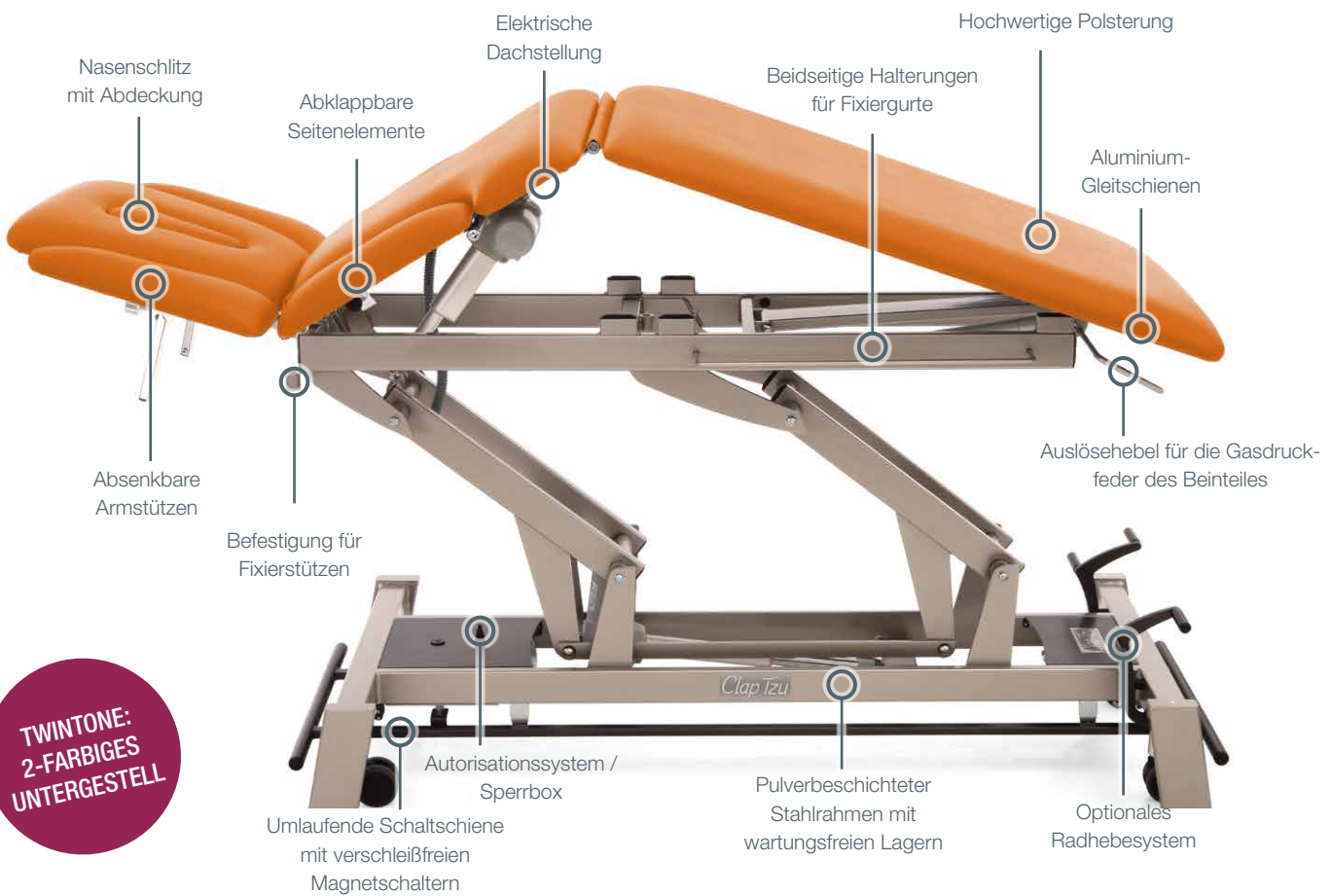


Dachstellung

Die Handschalter für die elektrische Dachstellung sind an beiden Seiten der Liege angebracht und somit immer gut erreichbar.



STOCKHOLM SERIE



**TWINTONE:
2-FARBIGES
UNTERGESTELL**



LIEGEFLÄCHE
205 x 69 cm



ARBEITSHÖHE
47 – 95 cm



HUB- / TRAGKRAFT
180 / 250 kg



POLSTERUNG
Standardpolsterung: 40 mm, 2-lagig
Luxuspolsterung, weich: 80 mm, 3-lagig

STOCKHOLM - Professionelle Eleganz

Das elegante Untergestell wartet mit 13 spezialisierten Ausführungen auf den Einsatz in Ihrer Praxis. Physiotherapie, Osteopathie, Chiropraktik oder Bobath - mit STOCKHOLM liegen Sie richtig.

Diese Therapieliege bietet für jedes Behandlungskonzept die passende Liegenvariante. Die STOCKHOLM verfügt über eine umfangreiche Serienausstattung, wie eine umlaufende Schaltschiene zur Höhenverstellung, Sperrbox und Haltevorrichtungen für Gurte und Stützen. Neu sind

die spezialisierten Varianten Osteo und Bobath / Vojta mit besonders schmaler bzw. besonders breiter Liegefläche. Wählen Sie das Untergestell in modernem Twintone (anthrazit / titanium) oder klassischem Weiß.

OPTIONEN FÜR STOCKHOLM

Radhebesatz	Art-Nr. 111431	280,00 €
Erwärmbare Liegefläche	Art-Nr. 304122	340,00 €
Luxuspolsterung (80 mm, 3-lagig)	Art-Nr. 111432	140,00 €
PU-Leder	Art-Nr. 111434	50,00 €
Papierrollenhalter	Art-Nr. 111460	80,00 €
Untergestellfarbe twintone oder weiß		ohne Aufpreis

Therapieliege STOCKHOLM

2 Segmente

Die durchgängige Liegefläche mit ergonomisch einstellbarem Kopfteil eignet sich ideal für Massagen und klassische physiotherapeutische Anwendungen.



Merkmale	STOCKHOLM 2 Segmente	
	<ul style="list-style-type: none"> • Kopfteil mit Gasdruckfeder verstellbar (+40° / -70°) • Optionen: siehe Seite 8, Farben: siehe Seite 15 	
Preis	Art-Nr. 111401	1.555,00 €

Therapieliege STOCKHOLM

4 Segmente

Die durchgängige Liegefläche mit einstellbarem Kopfteil und stufenlos absenkbaren Armablagen erhöht den Liegekomfort in Bauchlage und sorgt für eine Entlastung des Schulter- und Nackenbereichs.



Merkmale	STOCKHOLM 4 Segmente	
	<ul style="list-style-type: none"> • Kopfteil mit Gasdruckfeder verstellbar (+40° / -70°) • Absenkbare Armablagen • Optionen: siehe Seite 8, Farben: siehe Seite 15 	
Preis	Art-Nr. 111405	1.725,00 €



Wärme da, wo sie gebraucht wird

Erwärmbare Liegefläche mit zwei regelbaren Wärmestufen und Abschaltautomatik (90 min) – angenehmes Liegen für Ihren Patienten.

Bilder aus einer Behandlung: Gesundheit & Wellness Schwanewede, Thomas Jacob bei der Behandlung.

Therapieliege STOCKHOLM

3 Segmente

Diese Variante verfügt über ein ergonomisch einstellbares Kopfteil und ein verstellbares Beinteil. Klappt man das Kopfteil ab, lässt sich die Liege in einen Sitz mit Rückenlehne verwandeln.



Merkmale	STOCKHOLM 3 Segmente	
	<ul style="list-style-type: none"> • Kopfteil mit Gasdruckfeder verstellbar (+40° / -70°) • Beinteil mit Gasdruckfeder anstellbar (bis +85°) • Optionen: siehe Seite 8, Farben: siehe Seite 15 	
Preis	Art-Nr. 111403	1.795,00 €

Therapieliege STOCKHOLM

5 Segmente

Die zusätzlichen stufenlos absenkenden Armablagen erhöhen den Liegekomfort in Bauchlage und sorgen für eine Entlastung des Schulter- und Nackenbereichs.



Merkmale	STOCKHOLM 5 Segmente	
	<ul style="list-style-type: none"> • Kopfteil mit Gasdruckfeder verstellbar (+40° / -70°) • Beinteil mit Gasdruckfeder anstellbar (bis +85°) • Absenkbare Armablagen • Optionen: siehe Seite 8, Farben: siehe Seite 15 	
Preis	Art-Nr. 111406	1.965,00 €

Therapieliege STOCKHOLM

7 Segmente

Die beidseitig abklappbaren Seitenelemente der Liegefläche ermöglichen Ihnen ein noch besseres Arbeiten nah am Kunden.



Merkmale	STOCKHOLM 7 Segmente	
	<ul style="list-style-type: none"> • Kopfteil mit Gasdruckfeder verstellbar (+40° / -70°) • Beinteil bis 85° anstellbar • Absenkbare Armablagen • Abklappbare Seitenteile • Optionen: siehe Seite 8, Farben: siehe Seite 15 	
Preis	Art-Nr. 111408	2.155,00 €

Therapieliege STOCKHOLM

3 Segmente mit Dachstellung

Die zusätzliche Funktion der elektrischen Dachstellung ermöglicht eine optimale Lagerung und unterstützt gezielte Manipulationen.



Merkmale	STOCKHOLM 3 Segmente mit Dachstellung	
	<ul style="list-style-type: none"> • Kopfteil mit Gasdruckfeder verstellbar (+40° / -70°) • Beinteil mit Gasdruckfeder bis 85° anstellbar • Dachstellung elektrisch verstellbar (bis +30°) • Optionen: siehe Seite 8, Farben: siehe Seite 15 	
Preis	Art-Nr. 111404	2.370,00 €

Therapieliege STOCKHOLM

5 Segmente mit Dachstellung

Diese Variante bietet Ihnen ein sehr großes Ausstattungsspektrum. Kopfteil, Armablagen, verstellbares Bein- / Rückenteil sowie die Dachstellung ermöglichen ein flexibles Arbeiten.



Merkmale	STOCKHOLM 5 Segmente mit Dachstellung	
	<ul style="list-style-type: none"> • Kopfteil mit Gasdruckfeder verstellbar (+40° / -70°) • Beinteil mit Gasdruckfeder anstellbar (bis +85°) • Absenkbare Armablagen • Dachstellung elektrisch verstellbar (bis +30°) • Optionen: siehe Seite 8, Farben: siehe Seite 15 	
Preis	Art-Nr. 111407	2.540,00 €

Therapieliege STOCKHOLM

7 Segmente mit Dachstellung

Mehr geht nicht. Kopfteil mit integrierten, stufenlos verstellbaren Armablagen, hochstellbares Beinteil, abklappbare Seitenteile plus Dachstellung - ein wahrer Alleskönner.



Merkmale	STOCKHOLM 7 Segmente mit Dachstellung	
	<ul style="list-style-type: none"> • Kopfteil mit Gasdruckfeder verstellbar (+40° / -70°) • Beinteil mit Gasdruckfeder anstellbar (bis +85°) • Absenkbare Armablagen • Abklappbare Seitenteile • Dachstellung elektrisch verstellbar (bis +30°) • Optionen: siehe Seite 8, Farben: siehe Seite 15 	
Preis	Art-Nr. 111409	2.710,00 €

Therapieliege STOCKHOLM

Osteo

Die besonders schmale Liegefläche mit den ausklappbaren Verbreiterungen und dem hochstellbaren Beinteil ist zugeschnitten auf die speziellen Bedürfnisse von Osteopathen.



Merkmale	STOCKHOLM Osteo	
	<ul style="list-style-type: none"> • Kopfteil mit Gasdruckfeder verstellbar (+40° / -70°) • Beinteil mit Gasdruckfeder anstellbar (bis +85°) • Separat ausklappbare Verbreiterungen • Liegefläche: 205 x 59 cm • Optionen: siehe Seite 8, Farben: siehe Seite 15 	
Preis	Art-Nr. 111451	1.950,00 €

Therapieliege STOCKHOLM

Osteo mit Dachstellung

Die zusätzliche Funktion der elektrischen Dachstellung ermöglicht Ihnen eine Vielzahl weiterer Lagerungsmöglichkeiten Ihres Patienten.



Merkmale	STOCKHOLM Osteo mit Dachstellung	
	<ul style="list-style-type: none"> • Kopfteil mit Gasdruckfeder verstellbar (+40° / -70°) • Beinteil mit Gasdruckfeder anstellbar (bis +85°) • Separat ausklappbare Verbreiterungen • Dachstellung elektrisch verstellbar (bis +30°) • Liegefläche: 205 x 59 cm • Optionen: siehe Seite 8, Farben: siehe Seite 15 	
Preis	Art-Nr. 111452	2.420,00 €



Thomas Jacob, Osteopath

„Wir haben uns Mitte letzten Jahres bei der kompletten Neuausstattung unserer Praxis für die Therapieliegen von Clap Tzu entschieden, weil Qualität, fachliche Beratung und Betreuung vor Ort uns überzeugt haben.“

Bild links: Thomas Jacob im Gespräch mit Michael Eppler in der Praxis Gesundheit & Wellness in Schwanewede.

Therapieliege STOCKHOLM

Bobath / Vojta

Eine extrabreite Liegefläche und ein serienmäßig integrierter Radhebesatz erleichtern die Arbeit bei Bobath- und Vojta-Behandlungen und ermöglichen ein einfaches Verschieben in Ihren Räumlichkeiten.



Merkmale	STOCKHOLM Bobath / Vojta	
	<ul style="list-style-type: none"> • Liegefläche: 200 x 120 cm • Optionen: siehe Seite 8, Farben: siehe Seite 15 	
Preis	Art-Nr. 111454	2.070,00 €
Aufpreis Nasenschlitz	Art-Nr. 111461	120,00 €

Therapieliege STOCKHOLM

Bobath / Vojta mit Rückenteil

Das stufenlos verstellbare Rückenteil ergänzt die Lagerungsmöglichkeiten und bietet Ihren Patienten zusätzlichen Liegekomfort.



Merkmale	STOCKHOLM Bobath / Vojta mit Rückenteil	
	<ul style="list-style-type: none"> • Liegefläche: 200 x 120 cm • Rückenteil mit Gasdruckfeder verstellbar (bis +85°) • Optionen: siehe Seite 8, Farben: siehe Seite 15 	
Preis	Art-Nr. 111455	2.420,00 €
Aufpreis Nasenschlitz	Art-Nr. 111461	120,00 €

Therapieliege STOCKHOLM

Untersuchungsliege mit Rückenteil

Das stufenlos hochstellbare Rückenteil mit integriertem Nasenschlitz eignet sich für Diagnosen und Behandlungen in Arzt- und Heilpraktiker-Praxen.



Merkmale	STOCKHOLM Untersuchungsliege mit Rückenteil	
	<ul style="list-style-type: none"> • Rückenteil mit Gasdruckfeder verstellbar (bis +85°) • Liegefläche: 205 x 69 cm • Optionen: siehe Seite 8, Farben: siehe Seite 15 	
Preis	Art-Nr. 111402	1.675,00 €
Aufpreis Seitengitter	Art-Nr. 111453	300,00 €

Therapieliege MALMÖ

2 / 4 Segmente


Die Therapieliege zum Durchstarten. Höhenverstellung über umlaufende Schaltleiste unterhalb der Liegefläche. Wahlweise mit Kopfteil oder mit zusätzlichen integrierten Armablagen.



Merkmale	MALMÖ	
	<ul style="list-style-type: none"> • Liegefläche: 202 x 69 cm • Hub- / Tragkraft: 180 / 250 kg • Kopfteil mit Gasdruckfeder verstellbar (bis +85°) • Absenkbare Armablagen (MALMÖ 4 Segmente) 	
Malmö 2 Segmente	Art-Nr. 111457	1.149,00 €
Malmö 4 Segmente	Art-Nr. 111458	1.260,00 €
Aufpreis erwärmbare Liegefläche	Art-Nr. 304122	340,00 €
Aufpreis Luxuspolsterung	Art-Nr. 111432	140,00 €
Aufpreis PU-Leder	Art-Nr. 111434	50,00 €



Fixiergurt / Fixierstützenset



Halbrolle / Keil



Rollhocker MedSit Tellersitz / Sattelsitz

ZUBEHÖR FÜR THERAPIELIEGEN

Fixierstützenset (2-teilig)	Art-Nr. 111402	64,00 €
Fixiergurt	Art-Nr. 111435	30,00 €
Halbrolle Med (60 x 15 x 10 cm)	Art-Nr. 111437	31,00 €
Halbrolle Med hoch (60 x 15 x 15 cm)	Art-Nr. 111438	36,00 €
Keil Med (50 x 35 x 20 cm)	Art-Nr. 111439	42,00 €
Vollrolle Med (60 x 15 cm)	Art-Nr. 111440	42,00 €

ROLLHOCKER MEDSIT

Tellersitz	Art-Nr. 415021	165,00 €
Sattelsitz mit Wippfunktion	Art-Nr. 415020	165,00 €
Selbstbremsende Rollen	Art-Nr. 415030	20,00 €
PU-Leder	Art-Nr. 415029	20,00 €

FARBPALETTE PISA

Hautfreundliches Kunstleder: Elastisch, kratzfest und Bio-kompatibel nach DIN EN ISO 10993-5



natur



beige



honig



orange



rot



terracotta



braun



hellgrün



apfelgrün



meeresgrün



hell-blau



blau



marine-blau



grau



graphit



schwarz

FARBPALETTE PU-LEDER

Bezugsmaterial auf PU (Polyurethan) Basis: Dauerhaft ölbeständig, hautfreundlich, anschiessam



blanc




ivory



sun



wine



wenge



cobalt



smoke



black

VitalSein Medizintechnik

Obergasse 3a
87666 Pforzen

Telefon: +49 (0)8346 / 17 15 100

Fax: +49 (0)8346 / 98 28 81

Mail: info@vitalsein-shop.de

Shop: www.vitalsein-shop.de

Ihr Ansprechpartner: Gert Lutsch